


FREGUESIA DE RIBEIRA DE PENA - SALVADOR

PLANO PLURIANUAL DE INVESTIMENTOS

Código	Objectivo	Projecto	Ano	Código Classificação Económica	Nº Proj Acção	Designação Programa e Projecto / Acção	For. de Realização	Fonte de Financiamento			Responsável	DATAS		Fase Execução	Realizado	Despesas					Total Previsto				
								A C	A A	F C		Início	Fim			2010		Anos seguintes							
																Total	Financ. Definido	Finan. não Definido	2011	2012		2013	Outros		
1.						FUNÇÕES GERAIS																			
1.1.						SERVIÇOS GERAIS DA ADMINISTRAÇÃO PÚBLICA																			
1.1.1						ADMINISTRAÇÃO GERAL																			
1.1.1.1	01	2010	01/07.01.03.01	1		Casa Florestal de Vilarinho	O				D.O	Jan-10	Dez-10	0		60.000		60.000						60.000	
1.1.1.2	02	2010	01/07.01.09	2		Mobiliário diverso	O				D.O	Jan-10	Dez-10	0		5.000	5.000							5.000	
1.1.1.3	03	2010	01/07.01.15	3		Maquinaria e equipamento	O				D.O	Jan-10	Dez-10	0		6.000	6.000							6.000	
1.1.1.4	04	2006	01/07.01.03.07	4		Armazém	O				D.O	Jan-06	Dez-12	0		30.000	30.000		25.000	25.000				80.000	
						<i>Total do Objectivo 1.1.1.</i>										101.000	41.000	60.000	25.000	25.000				151.000	
1.2.						SEGURANÇA E ORDEM PÚBLICA																			
1.2.1						PROTECÇÃO CIVIL E LUTA CONTRA INCÊNDIOS																			
1.2.1.1	01	2010	01/07.01.10.02	4		Maquinaria e equipamento	O				D.O	Jan-10	Dez-10	0		3.000	3.000							3.000	
						<i>Total do Objectivo 1.2.1.</i>										3.000	3.000							3.000	
						<i>Total do Objectivo 1.</i>										104.000	44.000	60.000	25.000	25.000				154.000	
2.						FUNÇÕES GERAIS																			
2.4.						SERVIÇOS COLECTIVOS E HABITAÇÃO																			
2.4.2						ORDENAMENTO DO TERRITÓRIO																			
2.4.2.1	01	2010	03/07.03.03.01	5		Arranjo dos recintos das Capelas	E				D.O	Jan-10	Dez-13	0		6.000	3.000	3.000	5.000	5.000	5.000				21.000
2.4.2.2	02	2010	03/07.03.03.01	6		Pavimentações diversas	E/A				D.O	Jan-10	Dez-13	0		25.000	15.000	10.000	20.000	20.000	20.000				85.000
						<i>Total do Objectivo 2.4.2.</i>										31.000	18.000	13.000	25.000	25.000	25.000				106.000
2.4.6.						PROTECÇÃO DO MEIO AMBIENTE E CONSERVAÇÃO DA NATUREZA																			
2.4.6.1	01	2009	03/07.03.03.13	4		Arborização e beneficiação	E	100			D.O	Jan-09	Dez-10	0		20.000	10.000	10.000							20.000
						<i>Total do Objectivo 2.4.6.</i>										20.000	10.000	10.000							20.000
						<i>Total do Objectivo 2.</i>										51.000	28.000	23.000	25.000	25.000	25.000				126.000
3.						FUNÇÕES ECONÓMICAS																			
3.1.						AGRICULTURA, PECUARIA, SILVICULTURA, CAÇA E PESCA																			
3.1.1.						AGRICULTURA																			
3.1.1.1	01	2010	03/07.03.03.13	7		Regadios diversos	E/A				D.O	Jan-10	Dez-13	0		15.000	10.000	5.000	20.000	20.000	20.000				75.000
3.1.1.2	02	2009	03/07.03.03.08	5		Caminho Agrícola Rigueiro	E/A				D.O	Jan-09	Dez-11	0		20.000	10.000	10.000	10.000						30.000

FREGUESIA DE RIBEIRA DE PENA - SALVADOR

Fl. 2


PLANO PLURIANUAL DE INVESTIMENTOS

Código	Objectivo	Projecto	Ano	Código Classificação Económica	Nº Proj Acção	Designação Programa e Projecto / Acção	For. de Realização	Fonte de Financiamento			Responsável	DATAS		Fase Execução	Realizado	Despesas					Total Previsto	
								A C	A A	F C		Início	Fim			2010		Anos seguintes				
																Total	Financ. Definido	Finan. não Definido	2011	2012		2013
3.1.1.	03	2010	03/07.03.03.08	8	Caminhos Agrícolas Diversos	E/A			D.O	Jan-10	Dez-13	0		65.000	15.000	50.000	50.000	50.000	50.000		215.000	
3.1.1.	04	2010	03/07.03.03.08	9	C. A. Quelha de Cima/Bustelo	E			D.O	Jan-10	Dez-11	1		30.000	20.000	10.000	10.000				40.000	
3.1.1.	05	2010	03/07.03.03.08	10	Caminho Agrícola EM 312/Concelho	E			D.O	Jan-10	Dez-11	0		10.000		10.000	10.000				20.000	
3.1.1.	06	2010	03/07.03.03.08	11	Caminho Agrícola dos Candantes - Daivões	E/A			D.O	Jan-10	Dez-10	0		15.000	5.000	10.000					15.000	
3.1.1.	07	2010	03/07.03.03.08	12	Caminho Agrícola Estarradouro/Paradela - Escarei	E/A			D.O	Jan-10	Dez-10	0		15.000	5.000	10.000					15.000	
3.1.1.	08	2008	03/07.03.03.08	6	Caminho Agrícola em Escarei	E			D.O	Jan-08	Dez-10	3	4.628	15.000		15.000					19.628	
3.1.1.	09	2008	03/07.03.03.08	7	Caminho Agrícola em Santa Eulália	E			D.O	Jan-08	Dez-10	0		15.000		15.000					15.000	
3.1.1.	10	2010	03/07.03.03.13	13	Muros e vedações de caminhos agrícolas	A			D.O	Jan-10	Dez-13	0		35.000	15.000	20.000	20.000	20.000	20.000		95.000	
<i>Total do Objectivo 3.1.1.</i>														4.628	235.000	80.000	155.000	120.000	90.000	90.000	539.628	
TRANSPORTES E COMUNICAÇÕES																						
TRANSPORTE RODOVIÁRIO																						
3.3.1.	01	2010	03/07.03.03.08	14	Grandes reparações em vias municipais	E/A			D.O	Jan-10	Dez-13	0		30.000	10.000	20.000	15.000	15.000	15.000		75.000	
3.3.1.	02	2010	03/07.03.03.08	15	Outros caminhos	E/A			D.O	Jan-10	Dez-13	0		30.000	10.000	20.000	20.000	20.000	20.000		90.000	
3.3.1.	03	2006	03/07.03.03.08	14	Caminho Belavista de cima	E			D.O	Jan-06	Dez-10	0		5.000	5.000						5.000	
3.3.1.	04	2009	03/07.03.03.08	7	Caminho no Ruival	E/A			D.O	Jan-09	Dez-11	0		30.000	10.000	20.000	20.000				50.000	
3.3.1.	05	2010	03/07.03.03.08	16	Caminho na Bouça	E/A			D.O	Jan-10	Dez-11	0		20.000	10.000	10.000	20.000				40.000	
3.3.1.	06	2006	03/07.03.03.08	24	Rectificação do caminho Portela/Sorribeiras	E			D.O	Jan-06	Dez-10	0		10.000		10.000					10.000	
3.3.1.	07	2006	03/07.03.03.08	25	Caminho cimo de Vila / Arados	E			D.O	Jan-06	Dez-11	3	2.980	15.000	5.000	10.000	10.000				27.980	
3.3.1.	08	2007	03/07.03.03.08	8	Caminho em Balteiro - Santo António	E			D.O	Jan-07	Dez-10	0		30.000	10.000	20.000					30.000	
3.3.1.	09	2010	03/07.03.03.08	17	Caminho Olaria/Brunheda	E/A			D.O	Jan-10	Dez-11	0		10.000		10.000	40.000				50.000	
<i>Total do Objectivo 3.3.1.</i>														2.980	180.000	60.000	120.000	125.000	35.000	35.000	377.980	
<i>Total do Objectivo 3.</i>														7.608	415.000	140.000	275.000	245.000	125.000	125.000	917.608	
<i>Total do Plano</i>														7.608	570.000	212.000	358.000	295.000	175.000	150.000	1.197.608	

Fl. 3


FREGUESIA DE RIBEIRA DE PENA - SALVADOR

PLANO PLURIANUAL DE INVESTIMENTOS

Código		Ano	Código Classificação Económica	Nº Proj Acção	Designação Programa e Projecto / Acção	For. de Realização	Fonte de Financiam			Responsável	DATAS		Fase Execução	Realizado	Despesas					Total Previsto		
Objectivo	Projecto						A				Início	Fim			2010			Anos seguintes				
							C	A	F						Total	Financ. Definido	Finan. não Definido	2011	2012		2013	Outros
1.					FUNÇÕES GERAIS									104.000	44.000	60.000	25.000	25.000			154.000	
2.					FUNÇÕES SOCIAIS									51.000	28.000	23.000	25.000	25.000	25.000			126.000
3.					FUNÇÕES ECONÓMICAS							7.608		415.000	140.000	275.000	245.000	125.000	125.000			917.608
					TOTAL DO PLANO...								7.608	570.000	212.000	358.000	295.000	175.000	150.000			1.197.608

FREGUESIA DE RIBEIRA DE PENA - SALVADOR

PLANO DE ACTIVIDADES DA FREGUESIA

Fl. 1


Código		Ano	Código Classificação Económica	Nº Proj Acção	Designação Programa e Projecto / Acção	Form. de Realizaç.	Fonte de Financiam.			Responsável	DATAS		Fase Execução	Realizado	Despesas					Total Previsto
Objectivo	Projecto						2010				Anos seguintes									
							A C	A A	F C		Início	Fim			Total	Financ. Definido	Finan. não Definido	2011	2012	
1.					FUNÇÕES GERAIS															
1.2.					SEGURANÇA E ORDEM PÚBLICA															
1.2.1					PROTECÇÃO CIVIL E LUTA CONTRA INCÊNDIOS															
1.2.1	01	2010	01/02.01.21	1	Prevenção de combate a fogos florestais	O				D.O	Jan-10	Dez-10			3.000	3.000				30.000
			01/04.07.01												27.000	27.000				
1.2.1	02	2010	01/04.07.01	2	Subsídios	O				D.O	Jan-10	Dez-10			1.000	1.000				1.000
					<i>Total do Objectivo 1.2.1.</i>										31.000	31.000				31.000
					<i>Total do Objectivo 1.</i>										31.000	31.000				31.000
2.					FUNÇÕES SOCIAIS															
2.1.					ENSINO NÃO SUPERIOR															
2.1.1.					ORDENAMENTO DO TERRITÓRIO															
2.1.1.	01	2010	01/04.03.05	3	Aquisição de Material para as escolas do 1º Ciclo	O				D.O	Jan-10	Dez-10			2.000	2.000				2.000
					<i>Total do Objectivo 2.1.1.</i>										2.000	2.000				2.000
2.3.					SEGURANÇA E ACÇÃO SOCIAL															
2.3.2.					ACÇÃO SOCIAL															
2.3.2.	01	2010	01/04.07.01	4	Subsídio a Instituições	O				D.O	Jan-10	Dez-10			4.000	4.000				8.000
			01/08.07.01												4.000	4.000				
					<i>Total do Objectivo 2.3.2.</i>										8.000	8.000				8.000
2.5.					SERVIÇOS CULTURAIS, RECREATIVOS E RELIGIOSOS															
2.5.1.					CULTURA															
2.5.1.	01	2010	01/04.07.01	5	Acções culturais	O				D.O	Jan-10	Dez-10			500	500				500
					<i>Total do Objectivo 2.5.1.</i>										500	500				500

FREGUESIA DE RIBEIRA DE PENA - SALVADOR

PLANO DE ACTIVIDADES DA FREGUESIA

Fl. 2

Código		Ano	Código Classificação Económica	Nº Proj Acção	Designação Programa e Projecto / Acção	Form. de Realizaç.	Fonte de Financiam.			Responsável	DATAS		Fase Execução	Realizado	Despesas					Total Previsto
Objectivo	Projecto						2010				Anos seguintes									
							Total	Financ. Definido	Finan. não Definido		2011	2012			Outros					
2.5.2					DESPORTO, RECREIO E LAZER															
2.5.2.	01	2010	01/04.07.01	6	Subsídio a colectividade	O			D.O	Jan-10	Dez-10			4.000	4.000				4.000	
					<i>Total do Objectivo 2.5.2.</i>									4.000	4.000				4.000	
2.5.3.					OUTRAS ACTIVIDADES CÍVICAS E RELIGIOSAS															
2.5.3.	01	2010	01/04.07.01	7	Subsídio a colectividade	O			D.O	Jan-10	Dez-10			9.000	9.000				9.000	
2.5.3.	02	2010	01/08.07.01	8	Restauo do património religioso	O			D.O	Jan-10	Dez-10			10.000	10.000				10.000	
					<i>Total do Objectivo 2.5.3.</i>									19.000	19.000				19.000	
					<i>Total do Objectivo 2.</i>									33.500	33.500				33.500	
3.					FUNÇÕES SOCIAIS															
3.3.					TRANSPORTES E COMUNICAÇÕES															
3.3.1.					TRANSPORTE RODOVIÁRIO															
3.3.1.	01	2010	03/02.01.01	9	Conservação de vias municipais	A			D.O	Jan-10	Dez-10			5.000	5.000				8.000	
			03/02.01.21											3.000	3.000					
					<i>Total do Objectivo 3.3.1.</i>									8.000	8.000				8.000	
					<i>Total do Objectivo 3.</i>									8.000	8.000				8.000	
					<i>Total do Plano</i>									72.500	72.500				72.500	

FREGUESIA DE RIBEIRA DE PENHA - SALVADOR

PLANO DE ACTIVIDADES DA FREGUESIA

Handwritten signatures and initials in the top right corner, including a signature that appears to be "Ribeira" and another that looks like "Ry".

Código		Ano	Código Classificação Económica	Nº Proj Acção	Designação Programa e Projecto / Acção	Form. de Realizaç.	Fonte de Financiam.			Responsável	DATAS		Fase Execução	Realizado	Despesas					Total Previsto
Objectivo	Projecto						2010				Anos seguintes									
							A C	A A	F C		Início	Fim			Total	Financ. Defini-do	Finan. não Defini-do	2011	2012	
1.					FUNÇÕES GERAIS										31.000	31.000				31.000
2.					FUNÇÕES SOCIAIS										33.500	33.500				33.500
3.					FUNÇÕES ECONÓMICAS										8.000	8.000				8.000
					TOTAL DO PLANO...										72.500	72.500				72.500


FREGUESIA DE RIBEIRA DE PENA - SALVADOR


GRANDES OPÇÕES DO PLANO PARA O ANO DE 2010

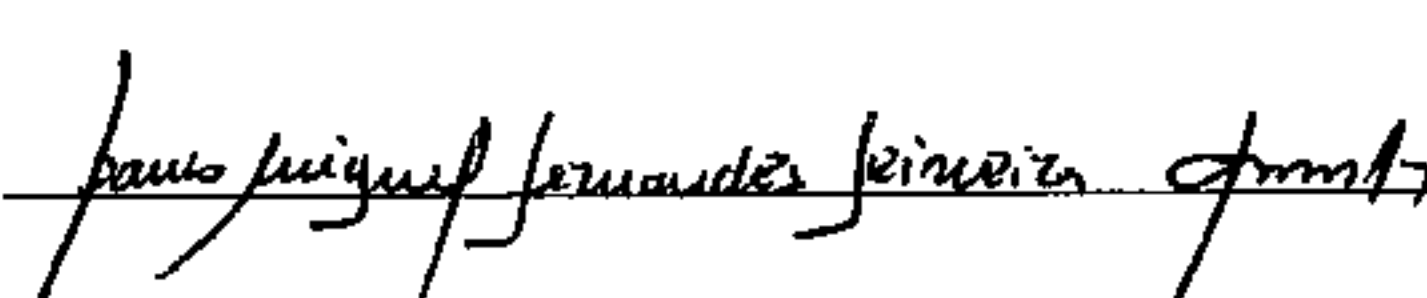
ENCERRAMENTO

As grandes opções do Plano, constituídas pelo Plano Plurianual de Investimentos 2010-2013 e pelo Plano de Actividades da Freguesia de 2010, que antecedem, rubricados, foram aprovadas por ⁽²⁾ **Unanimidade** na reunião da Freguesia que se realizou em 24 de Novembro de 2009.

A Junta de Freguesia ⁽¹⁾



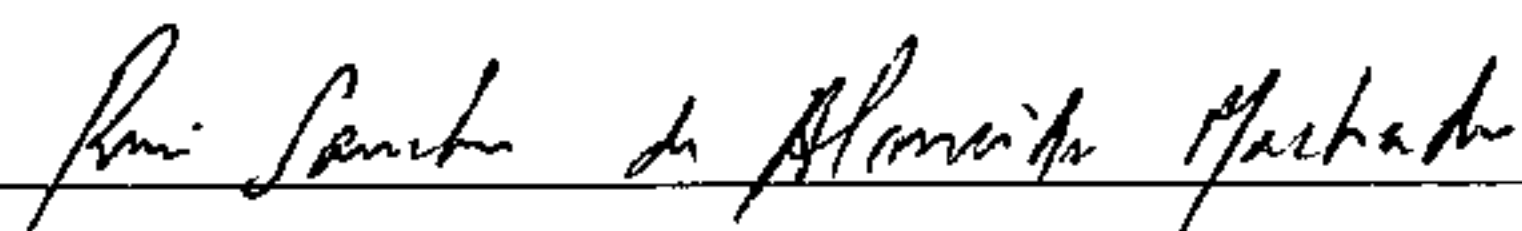




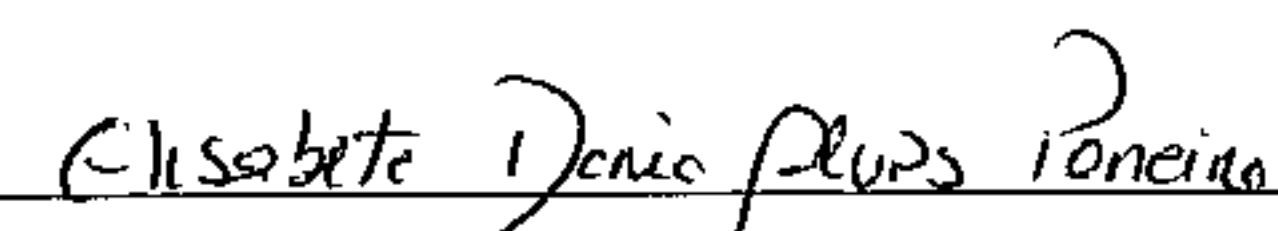
APROVAÇÃO PELA ASSEMBLEIA DE FREGUESIA

As grandes opções do Plano, constituídas pelo Plano Plurianual de Investimentos 2010-2013 e pelo Plano de Actividades de Freguesia de 2010, que antecedem, rubricados, foram aprovados por ⁽²⁾ maioria em sessão ⁽³⁾ _____ ordinária na reunião da Assembleia de Freguesia que se realizou em 14 de Dezembro de 2009, tendo todas as folhas sido rubricadas pela mesa, que abaixo assinam .

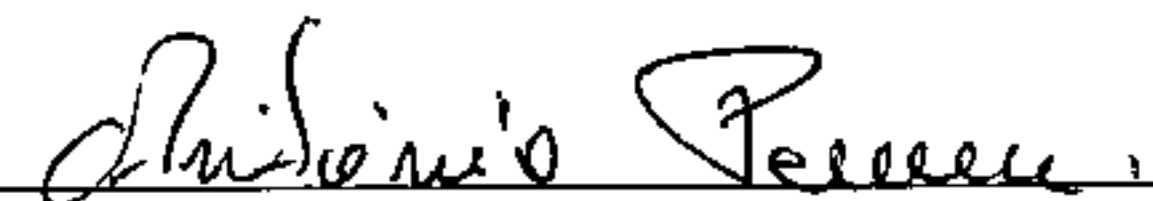
O Presidente da Assembleia, ⁽¹⁾



O 1º Secretário ⁽¹⁾



O 2º Secretário ⁽¹⁾



- (1) - Rubricar também todas as folhas e anexos
- (2) - Indicar por Unanimidade ou Maioria
- (3) - Ordinária ou Extraordinária