


FREGUESIA DE RIBEIRA DE PENA - SALVADOR

PLANO DE INVESTIMENTO


Código		Ano	Código Classificação Económica	Nº Proj Acção	Designação Programa e Projecto / Acção	For. de Realizaç.	Fonte de Financiam			Responsável	DATAS		Fase Execução	Realizado	Despesas					Total Previsto		
Objectivo	Projecto						A				Início	Fim			2011		Anos seguintes					
							C	A	F						Total	Financ. Definido	Finan. não Definido	2012	2013		2104	Outros
FUNÇÕES GERAIS																						
1.1.1. SERVIÇOS GERAIS DA ADMINISTRAÇÃO PÚBLICA																						
ADMINISTRAÇÃO GERAL																						
1.1.1.1.	01	2010	01/07.01.03.01	1	Casa Florestal de Vilarinho	O				D.O	Jan-10	Dez-11	0		60.000		60.000					60.000
1.1.1.1.	02	2010	01/07.01.09	2	Mobiliário diverso	O				D.O	Jan-10	Dez-11	0		5.000	5.000						5.000
1.1.1.1.	03	2010	01/07.01.15	3	Maquinaria e equipamento	O				D.O	Jan-10	Dez-11	0		6.000	6.000						6.000
1.1.1.1.	04	2011	01/07.01.10.02	1	Aquisição de tractor	O				D.O	Jan-11	Dez-11	0		30.000	30.000						30.000
1.1.1.1.	05	2006	01/07.01.03.07	4	Armazém	O				D.O	Jan-06	Dez-12	0		55.000	55.000		25.000				80.000
<i>Total do Objectivo 1.1.1.</i>														156.000	96.000	60.000	25.000				181.000	
1.2. SEGURANÇA E ORDEM PÚBLICA																						
1.2.1. PROTECÇÃO CIVIL E LUTA CONTRA INCÊNDIOS																						
1.2.1.1.	01	2010	01/07.01.10.02	4	Maquinaria e equipamento	O				D.O	Jan-10	Dez-11	0		3.000	3.000						3.000
1.2.1.1.	02	2011	01/07.03.03.13	2	Construção pontos de água D.F. contra incêndios	E				D.O	Jan-11	Dez-11	0		75.000	9.000	66.000					75.000
<i>Total do Objectivo 1.2.1.</i>														78.000	12.000	66.000					78.000	
<i>Total do Objectivo 1.</i>														234.000	108.000	60.000	25.000				259.000	
2. FUNÇÕES SOCIAIS																						
2.4. SERVIÇOS COLECTIVOS E HABITAÇÃO																						
2.4.2. ORDENAMENTO DO TERRITÓRIO																						
2.4.2.1.	01	2010	03/07.03.03.01	5	Arranjo dos recintos das Capelas	E				D.O	Jan-10	Dez-13	0		10.000	5.000	5.000	5.000	5.000			20.000
2.4.2.1.	02	2010	03/07.03.03.01	6	Pavimentações diversas	E/A				D.O	Jan-10	Dez-13	0		25.000	15.000	10.000	20.000	20.000			65.000
<i>Total do Objectivo 2.4.2.</i>														35.000	20.000	15.000	25.000	25.000			85.000	
2.4.6. PROTECÇÃO DO MEIO AMBIENTE E CONSERVAÇÃO DA NATUREZA																						
2.4.6.1.	01	2009	03/07.03.03.13	4	Arborização e beneficiação	E	100			D.O	Jan-09	Dez-11	0		20.000	10.000	10.000					20.000
<i>Total do Objectivo 2.4.6.</i>														20.000	10.000	10.000					20.000	
<i>Total do Objectivo 2.</i>														55.000	30.000	25.000	25.000	25.000			105.000	



FREGUESIA DE RIBEIRA DE PENA - SALVADOR

PLANO DE INVESTIMENTO

Código	Objectivo	Projecto	Ano	Código Classificação Económica	Nº Proj Acção	Designação Programa e Projecto / Acção	For. de Realizaç.	Fonte de Financiam			Responsável	DATAS		Fase Execução	Realizado	Despesas					Total Previsto			
								A C	A A	F C		Início	Fim			2011		Anos seguintes						
																Total	Financ. Definido	Finan. não Definido	2012	2013		2104	Outros	
3.						FUNÇÕES ECONÓMICAS																		
3.1.						AGRICULTURA, PECUARIA, SILVICULTURA, CAÇA E PESCA																		
3.1.1.						AGRICULTURA																		
3.1.1.	01	2010	03/07.03.03.13	7		Regadios diversos	E/A			D.O	Jan-10	Dez-13	0		10.000	5.000	5.000	20.000	20.000				50.000	
3.1.1.	02	2009	03/07.03.03.08	5		Caminho Agrícola Rigueiro	E/A			D.O	Jan-09	Dez-11	0		25.000	15.000	10.000						25.000	
3.1.1.	03	2010	03/07.03.03.08	8		Caminhos Agrícolas Diversos	E/A			D.O	Jan-10	Dez-13	0		70.000	10.000	60.000	50.000	50.000				170.000	
3.1.1.	04	2010	03/07.03.03.08	9		C. A. Quelha de Cima/Bustelo	E			D.O	Jan-10	Dez-11	1		45.000	25.000	20.000						45.000	
3.1.1.	05	2010	03/07.03.03.08	10		Caminho Agrícola EM 312/Concelho	E			D.O	Jan-10	Dez-13	0		20.000	10.000	10.000	10.000	10.000				40.000	
3.1.1.	06	2010	03/07.03.03.08	11		Caminho Agrícola dos Candantes - Daivões	E/A			D.O	Jan-10	Dez-11	0		15.000	5.000	10.000						15.000	
3.1.1.	07	2010	03/07.03.03.08	12		Caminho Agrícola Estarradouro/Paradela - Escarei	E/A			D.O	Jan-10	Dez-11	0		15.000	5.000	10.000						15.000	
3.1.1.	09	2008	03/07.03.03.08	7		Caminho Agrícola em Santa Eulália	E			D.O	Jan-08	Dez-11	0		15.000		15.000						15.000	
3.1.1.	10	2010	03/07.03.03.13	13		Muros e vedações de caminhos agrícolas	A			D.O	Jan-10	Dez-13	0		35.000	15.000	20.000	20.000	20.000				75.000	
						<i>Total do Objectivo 3.1.1.</i>									250.000	90.000	160.000	100.000	100.000				450.000	
3.3.						TRANSPORTES E COMUNICAÇÕES																		
3.3.1.						TRANSPORTE RODOVIÁRIO																		
3.3.1.	01	2010	03/07.03.03.08	14		Grandes reparações em vias municipais	E/A			D.O	Jan-10	Dez-13	0		35.000	11.000	24.000	15.000	15.000					65.000
3.3.1.	02	2010	03/07.03.03.08	15		Outros caminhos	E/A			D.O	Jan-10	Dez-13	0		50.000	30.000	20.000	20.000	20.000					90.000
3.3.1.	03	2006	03/07.03.03.08	14		Caminho Belavista de cima	E			D.O	Jan-06	Dez-11	0		5.000		5.000							5.000
3.3.1.	04	2009	03/07.03.03.08	7		Caminho no Ruival	E/A			D.O	Jan-09	Dez-12	0		30.000	5.000	25.000	20.000						50.000
3.3.1.	05	2010	03/07.03.03.08	16		Caminho na Bouça	E/A			D.O	Jan-10	Dez-12	0		20.000	10.000	10.000	20.000						40.000
3.3.1.	06	2006	03/07.03.03.08	24		Rectificação do caminho Portela/Sorriberras	E			D.O	Jan-06	Dez-11	0		20.000	5.000	15.000							20.000
3.3.1.	07	2006	03/07.03.03.08	25		Caminho cimo de Vila / Arados	E			D.O	Jan-06	Dez-12	3	2.980	15.000		15.000	10.000						27.980
3.3.1.	08	2007	03/07.03.03.08	8		Caminho em Balteiro - Santo António	E			D.O	Jan-07	Dez-10	0		30.000	5.000	25.000							30.000
3.3.1.	09	2010	03/07.03.03.08	17		Caminho Olaria/Brunhedo	E/A			D.O	Jan-10	Dez-12	0		20.000		20.000	40.000						60.000
3.3.1.	10	2011	03/07.03.03.08	3		Pavimentação no Ruival	A			D.O	Jan-11	Dez-11	0		10.000	10.000								10.000
3.3.1.	11	2011	03/07.03.03.08	4		Pavimentação de caminho em Daivões	A			D.O	Jan-11	Dez-11	0		5.000	5.000								5.000
3.3.1.	12	2011	03/07.03.03.08	5		Pavimentação do caminnho Boucinhas/Pereiro	E			D.O	Jan-11	Dez-11	0		10.000	10.000								10.000
						<i>Total do Objectivo 3.3.1.</i>								2.980	250.000	91.000	159.000	125.000	35.000				412.980	
						<i>Total do Objectivo 3.</i>								2.980	500.000	181.000	319.000	225.000	135.000				862.980	
						<i>Total do Plano</i>								2.980	789.000	319.000	404.000	275.000	160.000				1.226.980	





FREGUESIA DE RIBEIRA DE PENA - SALVADOR

PLANO DE INVESTIMENTO

Código		Ano	Código Classificação Económica	Nº Proj Acção	Designação Programa e Projecto / Acção	For. de Realizaç.	Fonte de Financiam			Responsável	DATAS		Fase Execução	Realizado	Despesas					Total Previsto		
Objectivo	Projecto						2011				Anos seguintes											
							A C	A A	F C		Início	Fim			Total	Financ. Definido	Finan. não Definido	2012	2013		2104	Outros
1.														234.000	108.000	60.000	25.000				259.000	
2.														55.000	30.000	25.000	25.000	25.000				105.000
3.												2.980	500.000	181.000	319.000	225.000	135.000				862.980	
					TOTAL DO PLANO							2.980	789.000	319.000	404.000	275.000	160.000				1.226.980	

[Handwritten signatures and initials]

FREGUESIA DE RIBEIRA DE PENA - SALVADOR


PLANO DE ACTIVIDADES DA FREGUESIA

Código		Ano	Código Classificação Económica	Nº Projecto Acção	Designação Programa e Projecto / Acção	For. de Realizaç.	Fonte de Financiam.			Responsável	DATAS		Fase Execução	Realizado	Despesas				Total Previsto	
Objectivo	Projecto						A	A	F		Início	Fim			2011		Anos seguintes			
															C	A	C	Total		Financ. Definido
1. FUNÇÕES GERAIS																				
1.2. SEGURANÇA E ORDEM PÚBLICA																				
1.2.1. PROTECÇÃO CÍVIL E LUTA CONTRA INCÊNDIOS																				
1.2.1.	01	2011	01/02.01.21 01/04.07.01	1	Prevenção de combate a fogos florestais	O				D.O	Jan-11	Dez-11							33.000	
1.2.1.	02	2011	01/04.07.01	2	Subsídios	O				D.O	Jan-11	Dez-11							1.000	
<i>Total do Objectivo 1.2.1.</i>																			34.000	
<i>Total do Objectivo 1.</i>																			34.000	
2. FUNÇÕES SOCIAIS																				
2.1. EDUCAÇÃO																				
2.1.1. ENSINO NÃO SUPERIOR																				
2.1.1.	01	2011	01/04.03.05	3	Aquisição de Material para as escolas do 1º Ciclo	O				D.O	Jan-11	Dez-11							2.000	
<i>Total do Objectivo 2.1.1.</i>																				2.000
2.3. SEGURANÇA E ACÇÃO SOCIAL																				
2.3.2. ACÇÃO SOCIAL																				
2.3.2.	01	2011	01/04.07.01 01/08.07.01	4	Subsídio a Instituições	O				D.O	Jan-11	Dez-11							12.000	
<i>Total do Objectivo 2.3.2.</i>																				12.000
2.5. SERVIÇOS CULTURAIS, RECREATIVOS E RELIGIOSOS																				
2.5.1. CULTURA																				
2.5.1.	01	2011	01/04.07.01	5	Acções culturais	O				D.O	Jan-11	Dez-11							500	
<i>Total do Objectivo 2.5.1.</i>																				500
2.5.2. DESPORTO, RECREIO E LAZER																				
2.5.2.	01	2011	01/04.07.01	6	Subsídio a colectividade	O				D.O	Jan-11	Dez-11							4.000	
<i>Total do Objectivo 2.5.2.</i>																				4.000


 [Handwritten signature and initials]

FREGUESIA DE RIBEIRA DE PENA - SALVADOR

PLANO DE ACTIVIDADES DA FREGUESIA



Código		Ano	Código Classificação Económica	Nº Projecto Acção	Designação Programa e Projecto / Acção	For. de Realizaç.	Fonte de Financiam.			Responsável	DATAS		Fase Execução	Realizado	Despesas				Total Previsto	
Objectivo	Projecto						A	A	F		Início	Fim			2011		Anos seguintes			
															C	A	C	Total		Financ. Definido
2.5.3. OUTRAS ACTIVIDADES CÍVICAS E RELIGIOSAS																				
2.5.3.	01	2011	01/04.07.01	7	Subsídio a colectividade	O			D.O	Jan-11	Dez-11			9.000	9.000				9.000	
2.5.3.	02	2011	01/08.07.01	8	Restauo do património religioso	O			D.O	Jan-11	Dez-11			12.000	12.000				12.000	
<i>Total do Objectivo 2.5.3.</i>														21.000	21.000				21.000	
<i>Total do Objectivo 2.</i>														39.500	39.500				39.500	
3. FUNÇÕES ECONÓMICAS																				
3.3. TRANSPORTES E COMUNICAÇÕES																				
3.3.1. TRANSPORTE RODOVIÁRIO																				
3.3.1.	01	2011	03/02.01.01 03/02.01.21	9	Conservação de vias municipais	A			D.O	Jan-11	Dez-11			10.000	10.000				10.000	
														5.000	5.000				5.000	
<i>Total do Objectivo 3.3.1.</i>														15.000	15.000				15.000	
<i>Total do Objectivo 3.</i>														15.000	15.000				15.000	
<i>Total do Plano</i>														88.500	88.500				88.500	

FREGUESIA DE RIBEIRA DE PENA - SALVADOR

PLANO DE ACTIVIDADES DA FREGUESIA

[Handwritten signature]

Código		Ano	Código Classificação Económica	Nº Projecto Acção	Designação Programa e Projecto / Acção	For. de Realizaç.	Fonte de Financiam.			Responsável	DATAS		Fase Execução	Realizado	Despesas					Total Previsto								
Objectivo	Projecto						2011				Anos seguintes																	
							Total	Financ. Definido	Finan. não Definido		2012	2013			2014	Outros												
																	A C	A A	F C		Início	Fim						
1.					FUNÇÕES GERAIS															34.000	34.000						34.000	
2.					FUNÇÕES SOCIAIS																39.500	39.500						39.500
3.					FUNÇÕES ECONÓMICAS																15.000	15.000						15.000
<i>TOTAL DO PLANO...</i>																					88.500	88.500						88.500



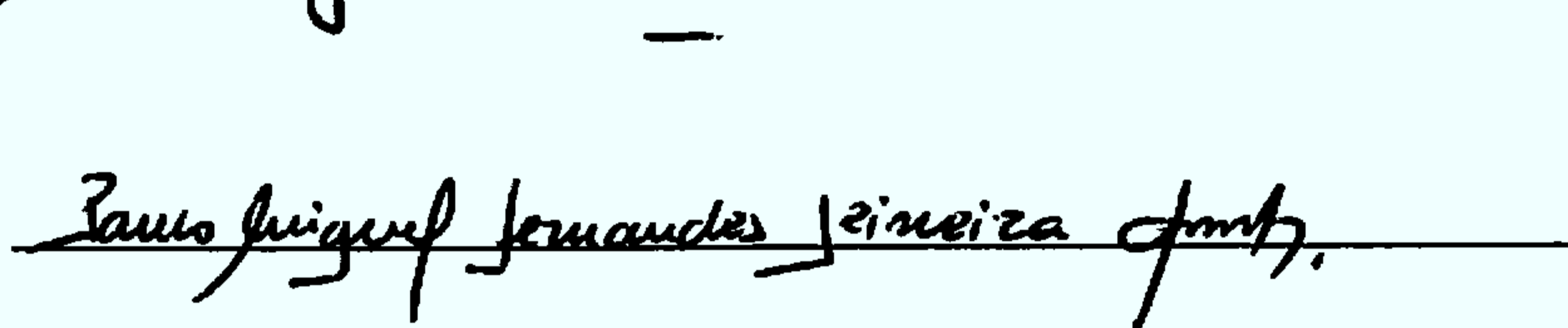
FREGUESIA DE RIBEIRA DE PENA - SALVADOR

GRANDES OPÇÕES DO PLANO PARA O ANO DE 2011

ENCERRAMENTO

As grandes opções do Plano, constituídas pelo Plano Plurianual de Investimentos 2011-2013 e pelo Plano de Actividades da Freguesia de 2011, que antecedem, rubricados, foram aprovadas por ⁽²⁾ **Unanimidade** na reunião da Freguesia que se realizou em 26 de Outubro de 2010.

A Junta de Freguesia ⁽¹⁾

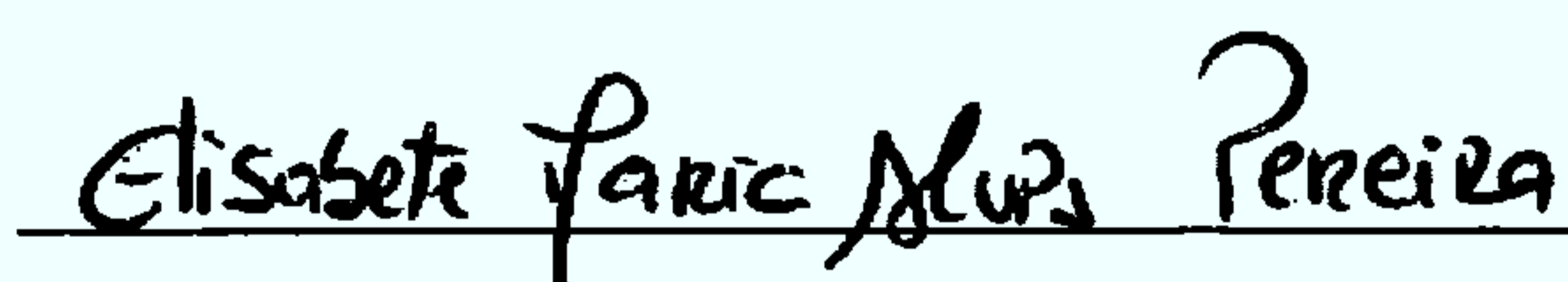
APROVAÇÃO PELA ASSEMBLEIA DE FREGUESIA

As grandes opções do Plano, constituídas pelo Plano Plurianual de Investimentos 2011-2013 e pelo Plano de Actividades de Freguesia de 2011, que antecedem, rubricados, foram aprovados por ⁽²⁾ _____ em sessão ⁽³⁾ _____ ordinária na reunião da Assembleia de Freguesia que se realizou em ____ de Novembro de 2010, tendo todas as folhas sido rubricadas pela mesa, que abaixo assinam .

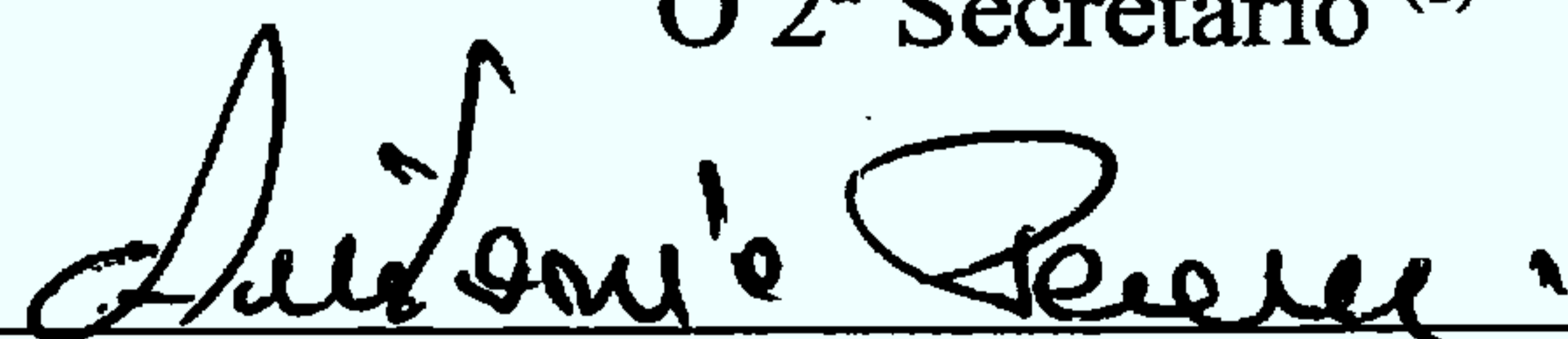
O Presidente da Assembleia, ⁽¹⁾



O 1º Secretário ⁽¹⁾



O 2º Secretário ⁽¹⁾



- (1) - Rubricar também todas as folhas e anexos
 (2) - Indicar por Unanimidade ou Maioria
 (3) - Ordinária ou Extraordinária